

# 新 竹 縣

## 稅 收 稅 源 概 況 統 計

( 97 年 度 至 106 年 度 )

新竹縣政府稅捐稽徵局會計室 編製

# 目 錄

壹、	前言	1
貳、	稅收概況	2
參、	各項稅收增減概況及稅源分析	9
肆、	結論	22

# 壹、前言

## 一、研究動機與目的：

地方政府為維持政務之運作、教育及社會福利制度的推行，以及推動各項政策，皆需要龐大經費。因此賦稅是縣府籌措財源重要工具，亦是縣政發展不可或缺之一環。本文係就本縣地方稅收之現況、歷年稅收成長趨勢及稅收結構變化消長情形比較分析，並彙整乙組地方稅(局)處之稅課收入資料，加以比較，以明瞭彼此稅收概況。另蒐集各項稅捐稅源資料，加以彙整，以提供相關機關單位執行業務及決策之參考。

## 二、資料來源：

本分析是以本局稅捐統計年報及相關公務統計報表資料進行比較分析，以明瞭本縣地方稅捐徵收概況、稅收成長趨勢與稅源概況。

## 貳、稅收概況

本縣稅收係由地價稅、田賦、土地增值稅、房屋稅、使用牌照稅、契稅、印花稅、娛樂稅及教育捐所組成。近年來本縣辦理多次區段徵收，土地規劃完善，加上縣府推動各項建設有成，工商業蓬勃發展，房地產交易熱絡，土地房屋市價不斷向上攀升，地價稅及房屋稅稅收逐年增加。土地增值稅係屬機會稅，稅收之多寡與景氣牽動而時有起伏。使用牌照稅歷年稅收來源穩定，且在逐年增加，以上四稅目共占本縣 106 年稅收 89.56%。近十個年度整體稅收受經濟景氣及租稅政策交互影響，呈現漲跌不定狀態。

### 一、實徵淨額與預算數比較

本縣 106 年度地方稅稅捐收入實徵淨額總計 84 億 9,584 萬元，預算數總計 76 億 8,960 萬 8 千元，預算達成率 110.48%，其中：（參見表 1）

- (一)地價稅實徵淨額為 13 億 366 萬 3 千元，預算數為 13 億 31 萬 5 千元，預算達成率為 100.26%。
- (二)土地增值稅實徵淨額為 25 億 8,826 萬 4 千元，預算數為 23 億 7,500 萬元，預算達成率為 108.98%。
- (三)房屋稅實徵淨額為 19 億 1,561 萬 6 千元，預算數為 16 億 565 萬元，預算達成率為 119.30%。
- (四)使用牌照稅實徵淨額為 18 億 94 萬元，預算數為 18 億 2,865 萬 7 千元，預算達成率為 98.48%。
- (五)契稅實徵淨額為 4 億 9,026 萬 7 千元，預算數為 2 億 3,549 萬 9 千元，預算達成率為 208.18%。
- (六)印花稅實徵淨額為 3 億 640 萬 3 千元，預算數為 2 億 7,014 萬 8 千元，預算達成率為 113.42%。
- (七)娛樂稅實徵淨額為 9,068 萬 7 千元，預算數為 7,433 萬 9 千元，預算達成率為 121.99%。

表 1、各項稅收執行情形

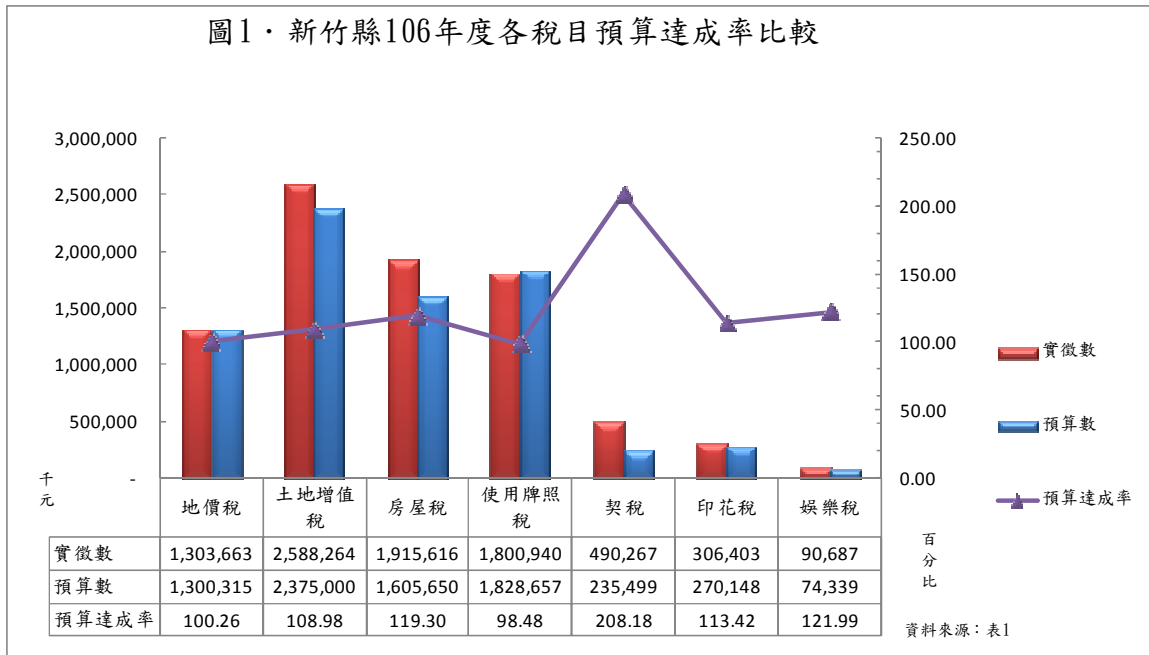
中華民國 97 至 106 年度

單位：新台幣千元；%

稅目別	97 年度			98 年度			99 年度			100 年度			101 年度		
	實徵淨額	預算數	達成率 %	實徵淨額	預算數	達成率 %	實徵淨額	預算數	達成率 %	實徵淨額	預算數	達成率 %	實徵淨額	預算數	達成率 %
<b>總計</b>	<b>4,982,439</b>	<b>4,702,390</b>	<b>105.96</b>	<b>4,907,038</b>	<b>4,709,073</b>	<b>104.20</b>	<b>5,936,701</b>	<b>4,617,779</b>	<b>128.56</b>	<b>7,923,720</b>	<b>4,982,957</b>	<b>159.02</b>	<b>7,339,581</b>	<b>6,755,367</b>	<b>108.65</b>
1.地價稅	927,813	891,346	104.09	1,035,830	954,309	108.54	1,197,966	910,571	131.56	1,084,735	966,945	112.18	1,044,011	1,149,299	90.84
2.田賦	-	-	-	-	-	-	-	-	-	-	-	-	-	-	-
3.土地增值稅	1,014,303	1,116,524	90.84	905,701	1,010,308	89.65	1,577,075	898,859	175.45	3,405,238	1,220,199	279.07	2,788,802	2,343,893	118.98
4.房屋稅	1,013,625	920,995	110.06	1,058,151	954,998	110.80	1,116,558	1,025,221	108.91	1,191,961	982,748	121.29	1,247,268	1,181,271	105.59
5.使用牌照稅	1,376,532	1,375,784	100.05	1,384,775	1,373,133	100.85	1,426,834	1,373,741	103.86	1,479,494	1,388,422	106.56	1,519,224	1,520,044	99.95
6.契稅	370,680	170,328	217.63	281,232	167,587	167.81	325,659	171,468	189.92	414,182	175,374	236.17	425,690	239,520	177.73
7.印花稅	195,441	177,988	109.81	162,200	179,984	90.12	214,744	172,487	124.50	260,347	185,569	140.30	223,097	255,536	87.31
8.娛樂稅	84,029	49,425	170.01	79,818	68,754	116.09	77,865	65,432	119.00	87,762	63,700	137.77	91,489	65,804	139.03
9.教育捐	16	-	-	-669	-	-	0	-	-	1	-	-	0	-	-
稅目別	102 年度			103 年度			104 年度			105 年度			106 年度		
	實徵淨額	預算數	達成率 %	實徵淨額	預算數	達成率 %	實徵淨額	預算數	達成率 %	實徵淨額	預算數	達成率 %	實徵淨額	預算數	達成率 %
<b>總計</b>	<b>8,113,525</b>	<b>7,314,068</b>	<b>110.93</b>	<b>7,558,269</b>	<b>8,200,341</b>	<b>92.17</b>	<b>7,873,938</b>	<b>8,353,480</b>	<b>94.26</b>	<b>7,207,544</b>	<b>8,383,567</b>	<b>85.97</b>	<b>8,495,840</b>	<b>7,689,608</b>	<b>110.48</b>
1.地價稅	1,214,237	1,145,905	105.96	1,230,603	1,270,519	96.86	1,183,764	1,284,479	92.16	1,249,205	1,290,312	96.81	1,303,663	1,300,315	100.26
2.田賦	-	-	-	-	-	-	-	-	-	-	-	-	-	-	-
3.土地增值稅	3,171,250	2,724,431	116.40	2,525,223	3,380,508	74.70	2,582,151	3,380,508	76.38	1,726,758	3,339,128	51.71	2,588,264	2,375,000	108.98
4.房屋稅	1,313,057	1,268,313	103.53	1,383,132	1,318,246	104.92	1,479,149	1,435,501	103.04	1,613,240	1,466,653	109.99	1,915,616	1,605,650	119.30
5.使用牌照稅	1,568,516	1,569,238	99.95	1,624,043	1,620,921	100.19	1,705,992	1,655,075	103.08	1,756,609	1,688,177	104.05	1,800,940	1,828,657	98.48
6.契稅	511,725	276,264	185.23	446,815	281,697	158.62	517,133	257,443	200.87	463,909	253,825	182.77	490,267	235,499	208.18
7.印花稅	249,302	263,235	94.71	257,006	260,800	98.55	313,311	270,148	115.98	312,157	270,148	115.55	306,403	270,148	113.42
8.娛樂稅	85,438	66,682	128.13	91,447	67,650	135.18	92,438	70,326	131.44	85,488	75,324	113.49	90,687	74,339	121.99
9.教育捐	-	-	-	-	-	-	-	-	-	178	-	-	-	-	-

資料來源：新竹縣 106 年稅捐統計要覽。

圖1·新竹縣106年度各稅目預算達成率比較



## 二、實徵淨額與上年度同期比較：

本縣 106 年度地方稅稅捐收入(不包含罰鍰)與上年度同期比較，增加 12 億 8,829 萬 6 千元，稅收成長 17.87%，其中：(參見表 2)

- (一)地價稅與上年度同期比較，增加 5,445 萬 8 千元，稅收成長 4.36%。
- (二)土地增值稅與上年度同期比較，增加 8 億 6,150 萬 6 千元，稅收成長 49.89%。
- (三)房屋稅與上年度同期比較，增加 3 億 237 萬 6 千元，稅收成長 18.74%。
- (四)使用牌照稅與上年度同期比較，增加 4,433 萬 1 千元，成長 2.52%。
- (五)契稅與上年度同期比較，增加 2,635 萬 8 千元，成長 5.68%。
- (六)印花稅與上年度同期比較，減少 575 萬 4 千元，稅收負成長 1.84%。
- (七)娛樂稅與上年度同期比較，增加 519 萬 9 千元，成長 6.08%。

## 表 2、各項稅收概況

中華民國 97 至 106 年度

單位：新台幣千元；%

稅目別	97 年度			98 年度			99 年度			100 年度			101 年度		
	實徵淨額	結構比 %	年增率 %	實徵淨額	結構比 %	年增率 %	實徵淨額	結構比 %	年增率 %	實徵淨額	結構比 %	年增率 %	實徵淨額	結構比 %	年增率 %
<b>總 計</b>	<b>4,982,439</b>	<b>100.00</b>	<b>-5.13</b>	<b>4,907,038</b>	<b>100.00</b>	<b>-1.51</b>	<b>5,936,701</b>	<b>100.00</b>	<b>20.98</b>	<b>7,923,720</b>	<b>100.00</b>	<b>33.47</b>	<b>7,339,581</b>	<b>100.00</b>	<b>-7.37</b>
1.地價稅	927,813	18.62	-6.02	1,035,830	21.11	11.64	1,197,966	20.18	15.65	1,084,735	13.69	-9.45	1,044,011	14.22	-3.75
2.田賦	-	-	-	-	-	-	-	-	-	-	-	-	-	-	-
3.土地增值稅	1,014,303	20.36	-26.22	905,701	18.46	-10.71	1,577,075	26.56	74.13	3,405,238	42.98	115.92	2,788,802	38.00	18.10
4.房屋稅	1,013,625	20.34	7.40	1,058,151	21.56	4.39	1,116,558	18.81	5.52	1,191,961	15.04	6.75	1,247,268	16.99	4.64
5.使用牌照稅	1,376,532	27.63	1.62	1,384,775	28.22	0.60	1,426,834	24.03	3.04	1,479,494	18.67	3.69	1,519,224	20.70	2.69
6.契稅	370,680	7.44	12.52	281,232	5.73	-24.13	325,659	5.49	15.80	414,182	5.23	27.18	425,690	5.80	2.78
7.印花稅	195,441	3.92	8.61	162,200	3.31	-17.01	214,744	3.62	32.39	260,347	3.29	21.24	223,097	3.04	14.31
8.娛樂稅	84,029	1.69	2.92	79,818	1.63	-5.01	77,865	1.31	-2.45	87,762	1.11	12.71	91,489	1.25	4.25
9.教育捐	16	0.00	0.00	-669	0.00	0.00	0	0.00	0.00	1	0.00	0.00	0	0.00	0.00
稅目別	102 年度			103 年度			104 年度			105 年度			106 年度		
	實徵淨額	結構比 %	年增率 %	實徵淨額	結構比 %	年增率 %	實徵淨額	結構比 %	年增率 %	實徵淨額	結構比 %	年增率 %	實徵淨額	結構比 %	年增率 %
<b>總 計</b>	<b>8,113,525</b>	<b>100.00</b>	<b>10.54</b>	<b>7,558,269</b>	<b>100.00</b>	<b>-6.84</b>	<b>7,873,938</b>	<b>100.00</b>	<b>4.18</b>	<b>7,207,544</b>	<b>100.00</b>	<b>-8.46</b>	<b>8,495,840</b>	<b>100.00</b>	<b>17.87</b>
1.地價稅	1,214,237	14.97	16.31	1,230,603	16.28	1.35	1,183,764	15.03	-3.81	1,249,205	17.33	5.53	1,303,663	15.34	4.36
2.田賦	-	-	-	-	-	-	-	-	-	-	-	-	-	-	-
3.土地增值稅	3,171,250	39.09	13.71	2,525,223	33.41	-20.37	2,582,151	32.79	2.25	1,726,758	23.96	-33.13	2,588,264	30.47	49.89
4.房屋稅	1,313,057	16.18	5.27	1,383,132	18.30	5.34	1,479,149	18.79	6.94	1,613,240	22.38	9.07	1,915,616	22.55	18.74
5.使用牌照稅	1,568,516	19.33	3.24	1,624,043	21.49	3.54	1,705,992	21.67	5.05	1,756,609	24.37	2.97	1,800,940	21.20	2.52
6.契稅	511,725	6.31	20.21	446,815	5.91	-12.68	517,133	6.57	15.74	463,909	6.44	-10.29	490,267	5.77	5.68
7.印花稅	249,302	3.07	11.75	257,006	3.40	3.09	313,311	3.98	21.91	312,157	4.33	-0.37	306,403	3.61	-1.84
8.娛樂稅	85,438	1.05	-6.61	91,447	1.21	7.03	92,438	1.17	1.08	85,488	1.19	-7.52	90,687	1.07	6.08
9.教育捐	0	0.00	0.00	0	0.00	0.00	0	0.00	0.00	178	0.00	0.00	0	0.00	0.00

資料來源：新竹縣 106 年稅捐統計要覽。

圖2·新竹縣106年度各稅目稅收與前年度稅收增減情形

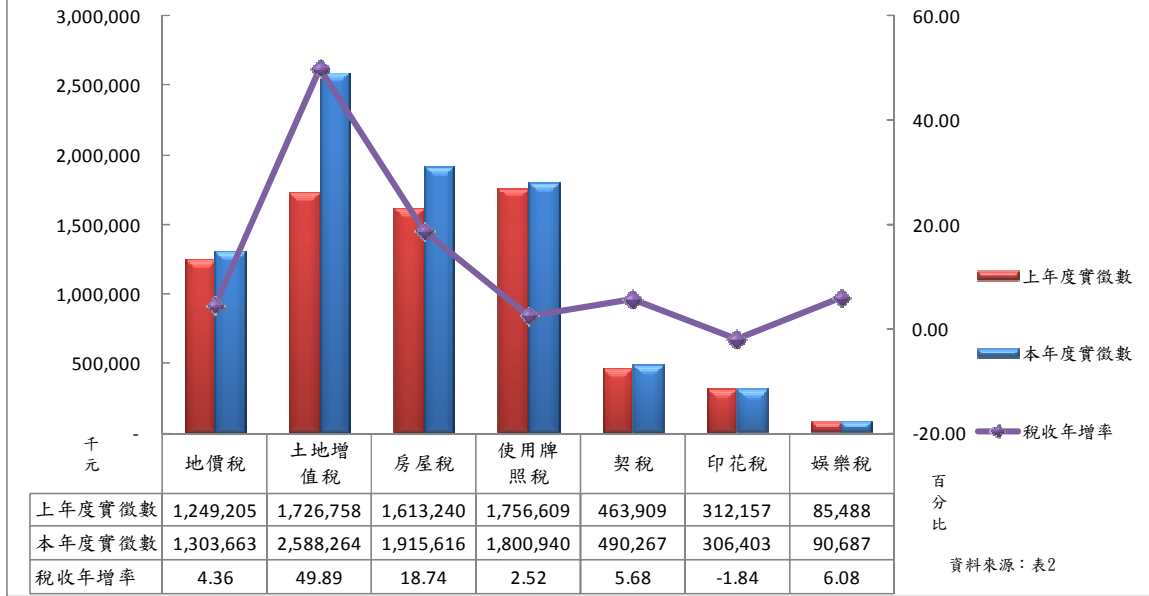
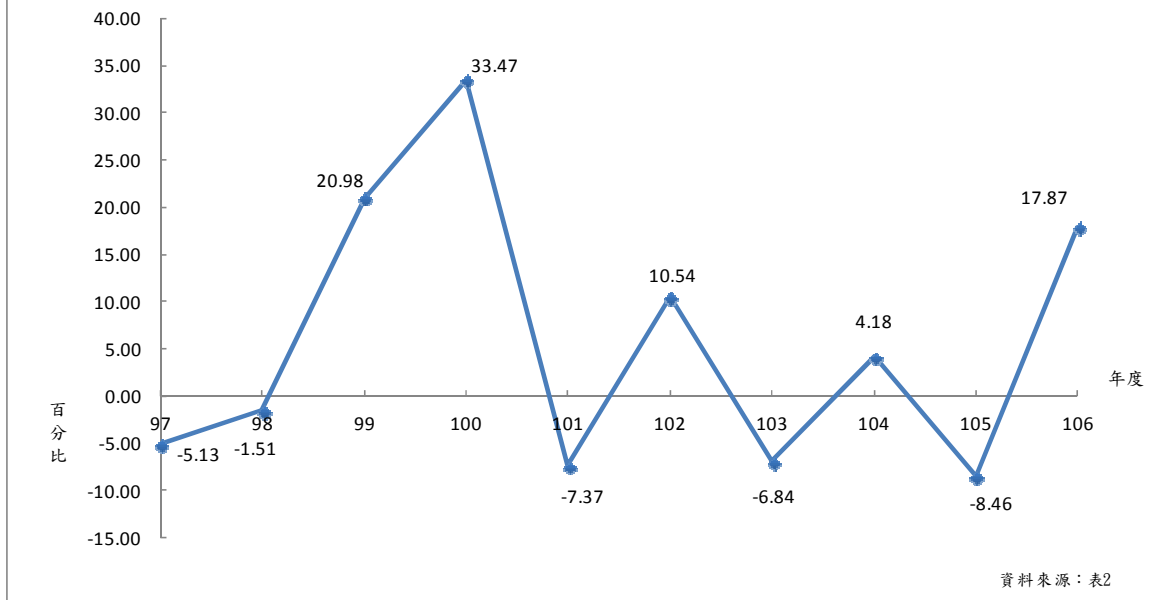


圖3·新竹縣近十年度稅收實徵淨額年增率走勢



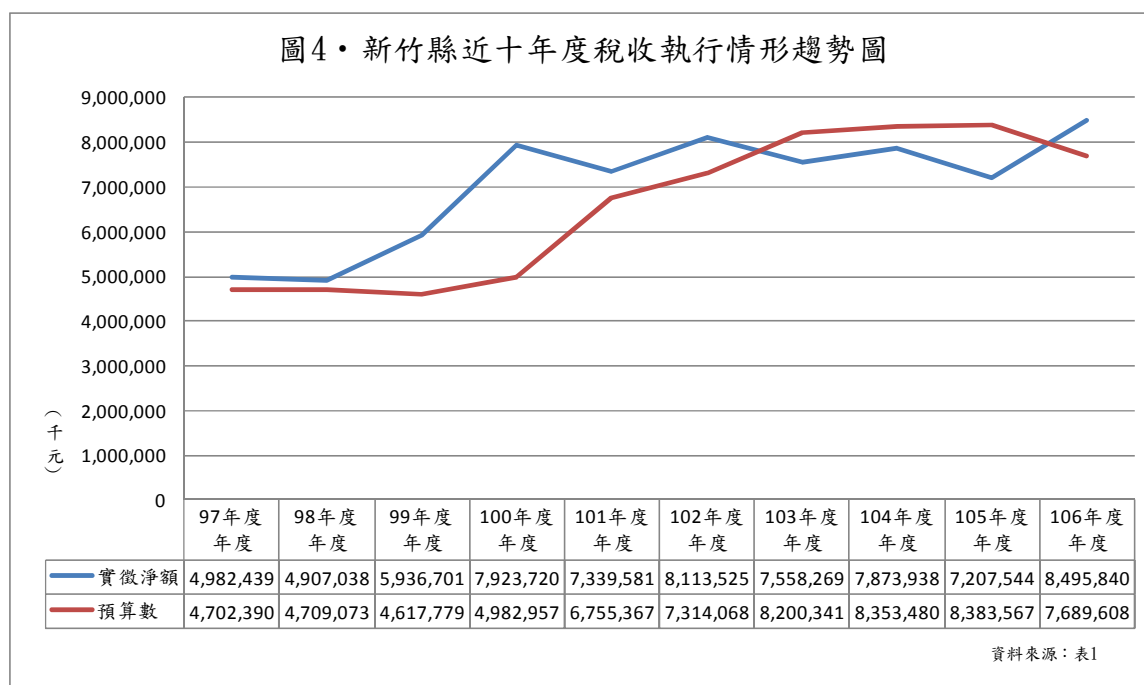


### 三、近十年稅收成長趨勢及結構分析

本縣 106 年度地方稅捐收入實徵淨額為 84 億 9,584 萬元，較 97 年度實徵淨額 49 億 8,243 萬 9 千元增加 70.52%。

#### (一)稅收成長趨勢：

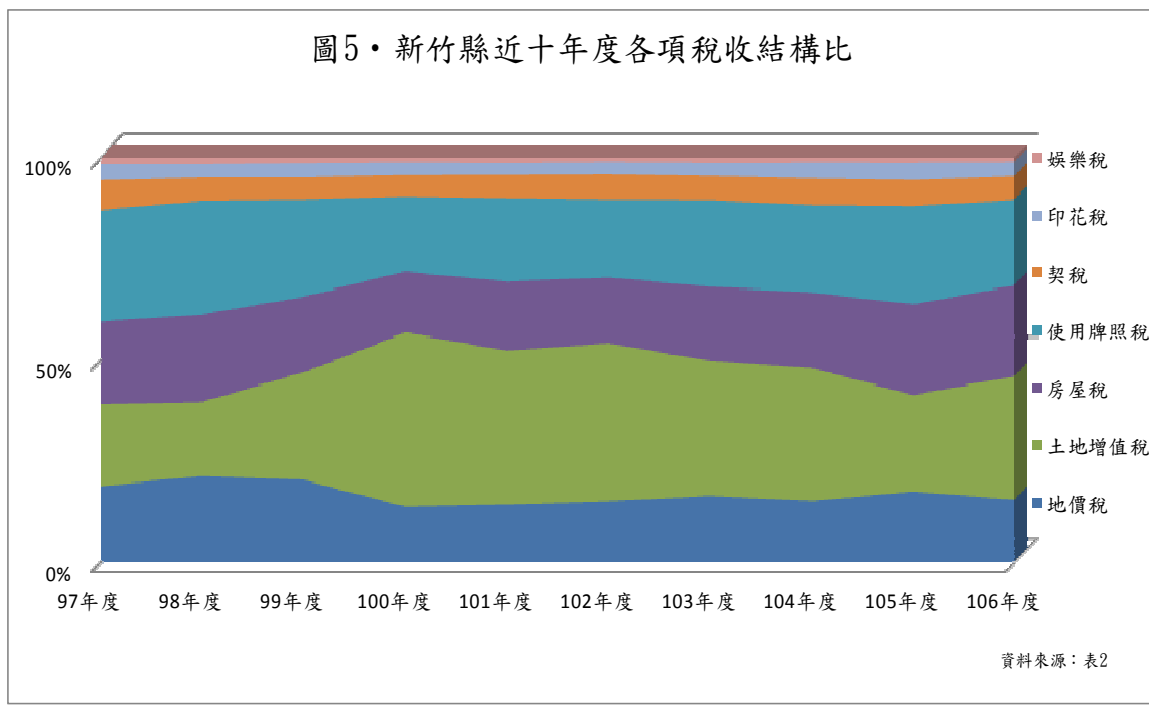
本縣近 10 年稅收變動情形，各年度稅收漲跌互見，整體稅收呈現緩步成長走勢。若與預算數比較，除 103、104 及 105 年度未能達到預算目標外，其餘各年度均有達預算目標。（參見表 1 及圖 4）



#### (二)稅收結構分析：

本縣 106 年度各項稅收淨額均較 97 年各項稅收淨額增長，其中以土地增值稅及房屋稅增長最多，比較本縣 106 年與 97 年稅收結構百分比變動情形，土地增值稅增長 10.11%，房屋稅增長 2.21，其餘稅目佔比均減少。（參見表 2 及圖 5）

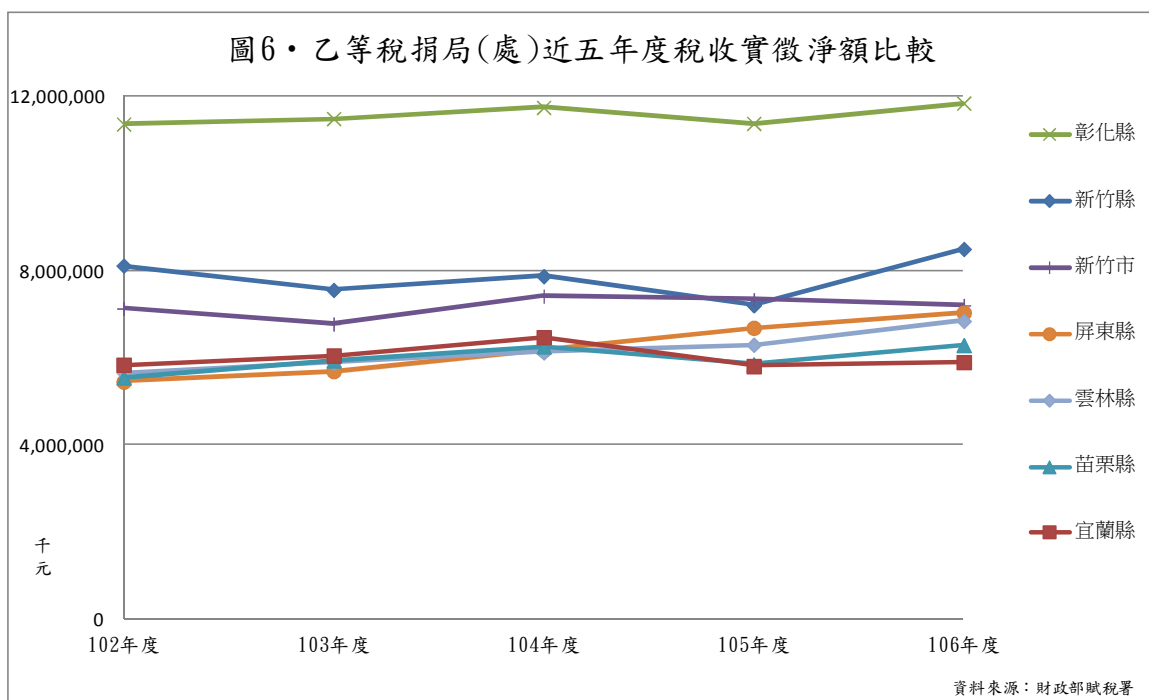
圖5・新竹縣近十年度各項稅收結構比



#### 四、乙組稅捐局(處)最近五年度實徵淨額比較

乙等稅捐局(處)計有宜蘭縣、新竹市、新竹縣、苗栗縣、彰化縣、雲林縣、屏東縣等 7 個縣(市)。106 年度本縣實徵淨額為 84 億 9,584 萬元，稅收徵績名列第 2 名。

圖6・乙等稅捐局(處)近五年度稅收實徵淨額比較

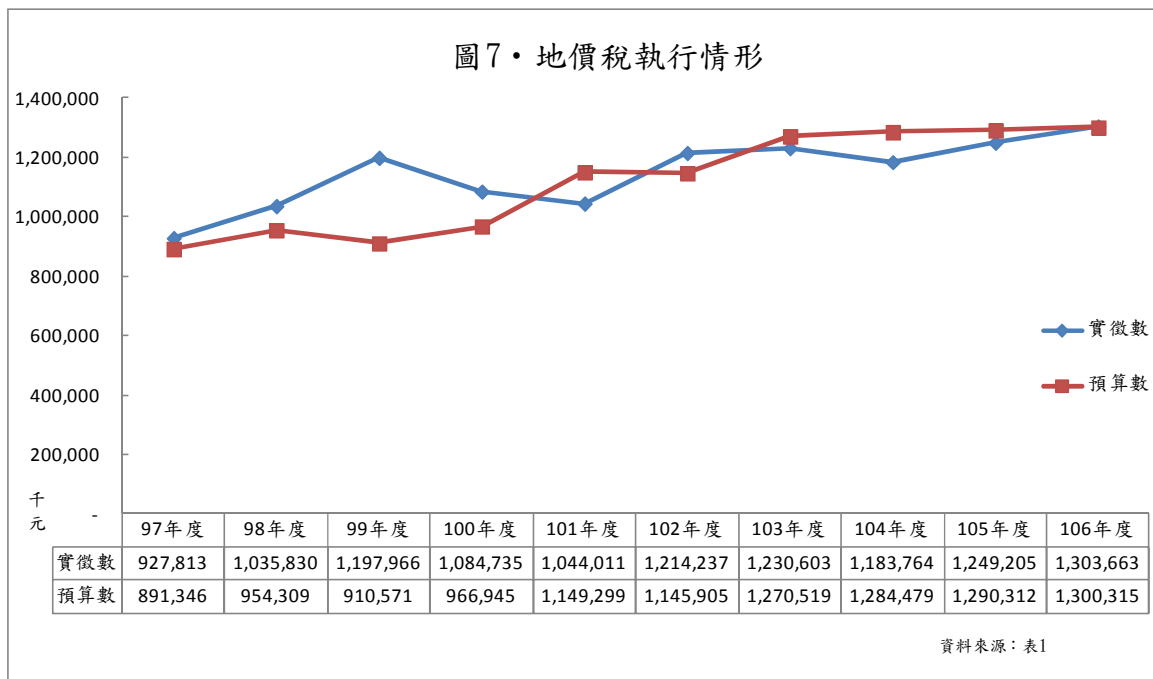


## 參、各項稅收增減概況及稅源分析

### 一、地價稅

#### (一) 稅收增減情形及原因：

97 年度實徵淨額 9 億 2,781 萬 3 千元，至 106 年度實徵淨額為 13 億 366 萬 3 千元，成長 40.51%，主因本縣都市計畫及經濟建設致土地獲得高度開發利用。而 106 年度與 105 年比較，稅收年增率 4.36%，主因為清查改課補徵稅額增加。（參見表 1 及圖 7）



#### (二) 稅源結構分析：

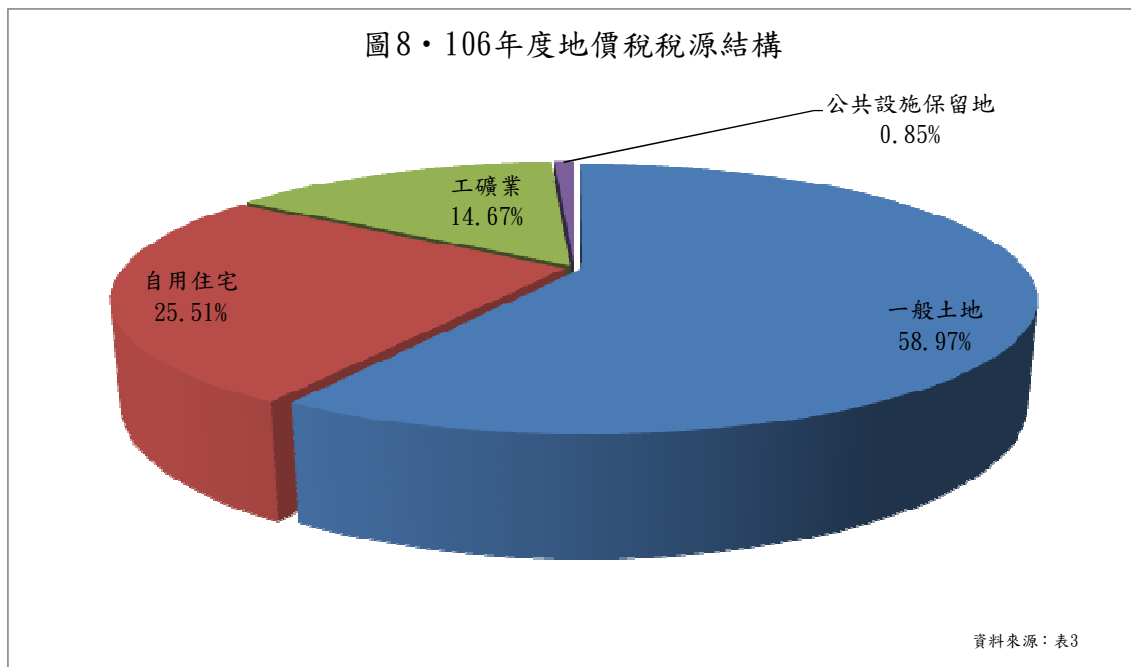
以地價稅之課稅地價分析本縣地價稅稅源概況，106 年度查定地價稅稅源結構中以一般土地為最大宗，占 58.97%，自用住宅用地占 25.51%，工礦業用地占 14.67%及公共設施保留地佔 0.85%。本縣近 10 年來地價稅稅源之結構分配一直很穩定，一般土地之課稅地價均維持在五成九左右之比重，而自用住宅用地之比重呈現微幅成長之趨勢。（參見表 3 及圖 8）

表3-近十年地價稅稅源結構

單位：百分比

年	97年	98年	99年	100年	101年	102年	103年	104年	105年	106年
一般土地	59.27	59.83	60.46	60.64	60.69	59.89	59.48	58.99	58.90	58.97
自用住宅	23.35	23.57	23.88	24.23	24.53	24.41	24.60	24.95	25.26	25.51
工礦業	16.40	15.70	14.83	14.31	14.00	14.97	15.17	15.31	15.05	14.67
公共設施保留地	0.98	0.90	0.83	0.82	0.78	0.73	0.75	0.75	0.79	0.85

資料來源：本局公務統計報表

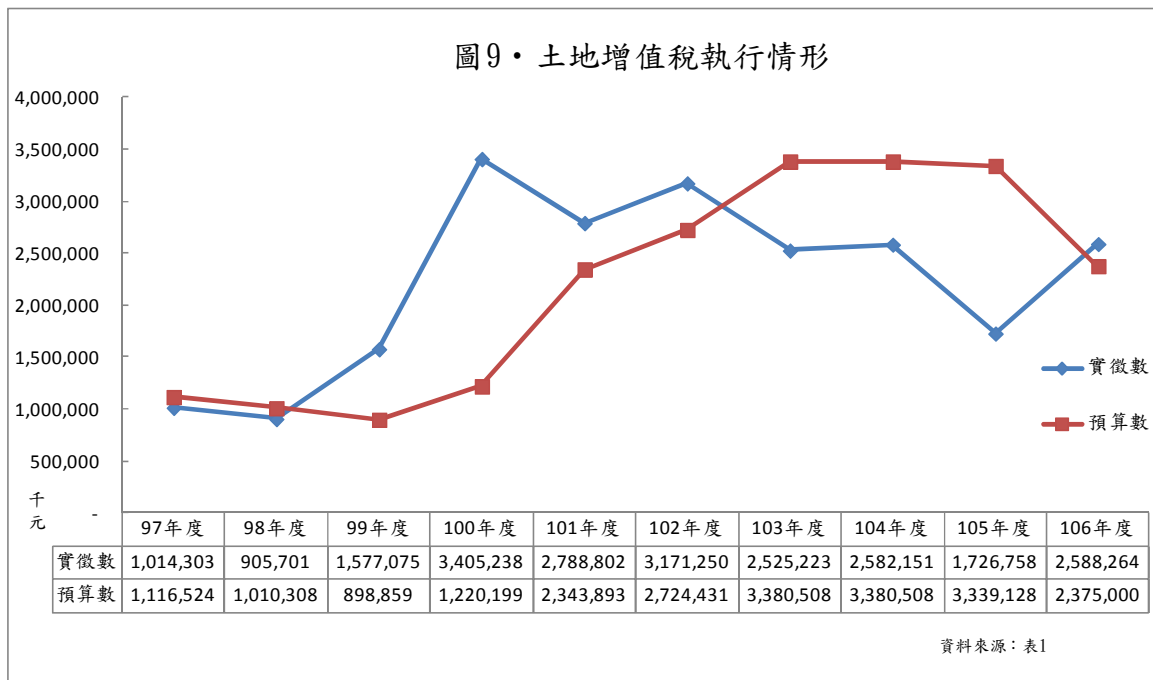


二、田賦：自76年12月起停徵。

### 三、土地增值稅

#### (一)稅收增減情形及原因：

97年度實徵淨額10億1,430萬3千元，106年度實徵淨額25億8,826萬4千元，成長155.18%。土地增值稅因屬機會稅，又深受公告現值調幅、農業用地不課徵案件多寡、土地政策及景氣榮枯影響，而時有漲跌互現情形。106因公告土地現值調整漲幅達14.01%，為近年最高，不僅因公告現值提高致稅額增加，更因調整後適用較高級距稅率，使適用30%及40%稅率之稅額較105年度大幅增加，致106年實徵數較105年增加49.89%。（參見表1及圖9）



## (二) 稅源結構分析：

以土地移轉原因，大致上分為買賣、贈與、法院拍賣及其他四類，其他中包括交換、分割、合併、一般重購、判決移轉、判決分割等。下表為近十年各項土地增值稅稅源別比率，該表顯示近年來土地買賣為最主要的稅收來源，106年買賣類占了85.87%，贈與類占8.95%，法院拍賣類占了4.04%及其他類占了1.14%。（參見表4及圖10）

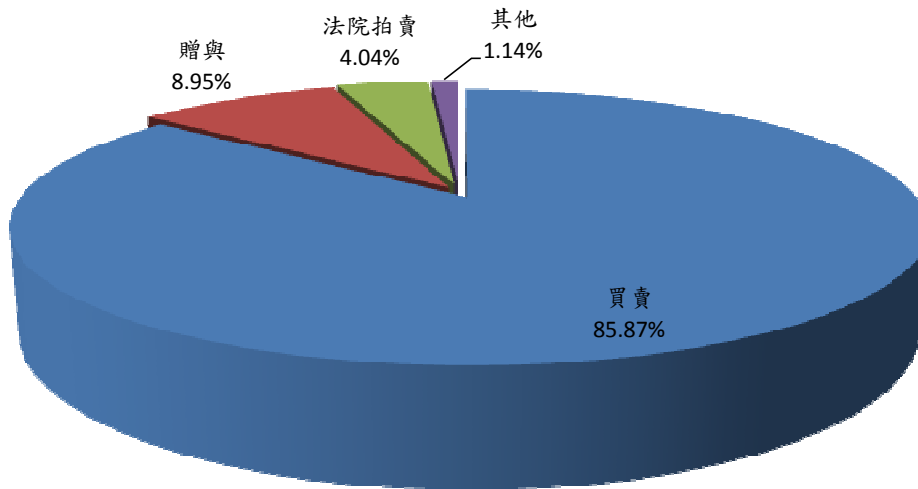
表4. 近十年各項土地增值稅稅源別比率-依移轉原因

單位：百分比

稅源別 \ 年	97年	98年	99年	100年	101年	102年	103年	104年	105年	106年
買賣	80.65	66.11	63.98	82.52	84.34	90.83	82.01	87.89	77.27	85.87
贈與	5.50	7.66	4.53	4.32	4.80	4.86	6.92	8.80	8.40	8.95
法院拍賣	8.66	19.77	30.57	10.99	2.71	3.02	8.23	1.12	13.56	4.04
其他	5.19	6.46	0.92	2.17	8.15	1.29	2.84	2.19	0.77	1.14

資料來源：本局公務統計報表

圖10・106年度土地增值稅稅源結構

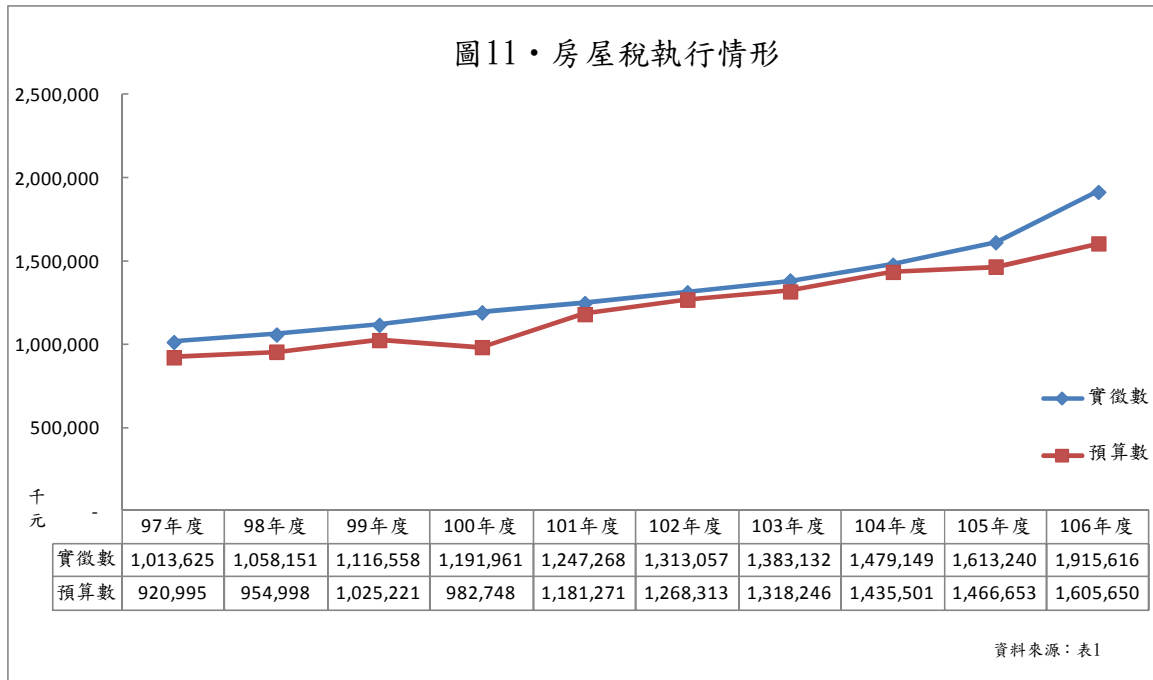


資料來源：表4

#### 四、房屋稅

##### (一) 稅收增減情形及原因：

97 年度實徵淨額 10 億 1,362 萬 5 千元，106 年度實徵淨額 19 億 1,561 萬 6 千元，成長 88.99%。主因縣治二、三期、高鐵車站區、斗崙及華興重劃區等公共建設完善，與二鐵共構提高交通之便利性，使轄內公寓大樓如雨後春筍般興建。本縣 106 年不動產評價委員審議通過重行評定「新竹縣房屋標準單價表」及「新竹縣房屋地段等級標準表」，提升房屋標準單價及地段率，自 106 年 7 月 1 日起實施，以評定標準價格為準作房屋現值之核計；另加強房屋稅稅籍清查作業，使 106 年實徵數較 105 年同期增加 18.74%。（參見表 1 及圖 11）



(二) 稅源結構分析：

本縣 106 年度（106 年 6 月底）依房屋構造之應稅房屋現值分析，其中以鋼筋混凝土造之房屋構造所占比例最高，占 76.13%，鋼骨造之房屋構造占 8.11%，加強磚造之房屋構造占 7.88%，鋼骨鋼筋混凝土造房屋構造占 4.35%，鋼鐵造房屋構造占 3.21%。在近十年中加強磚造房屋比率有逐年遞減趨勢，由 97 年度的 14.80% 減少至 106 年度的 7.88%。（參見表 5 及圖 12）

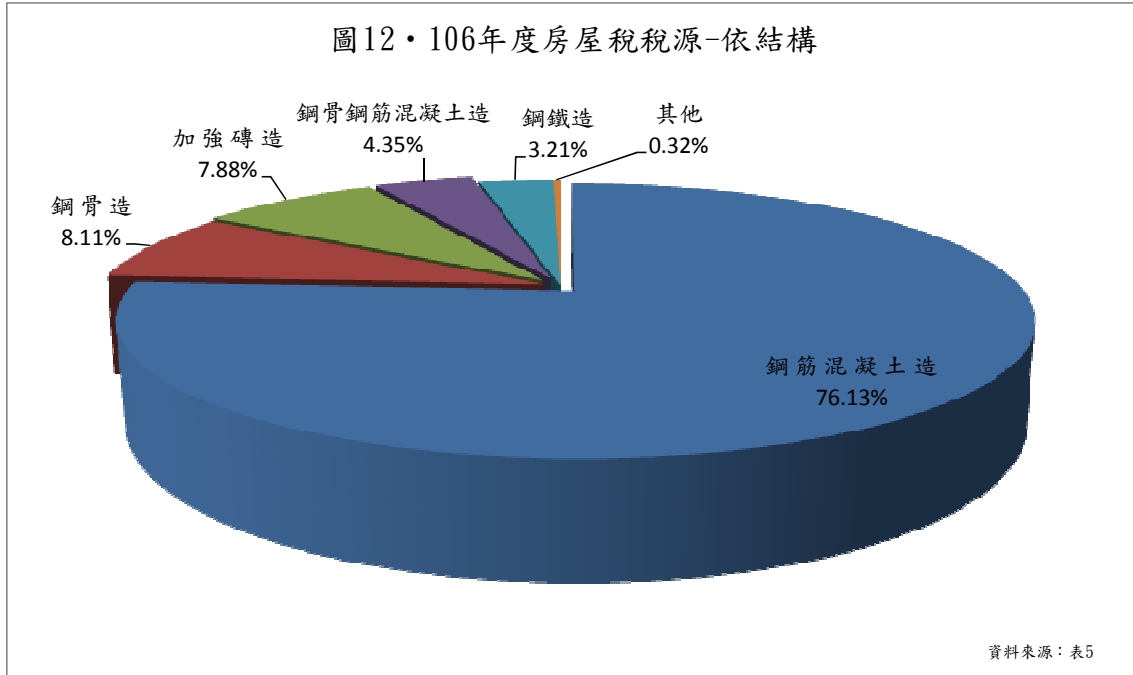
表 5. 近十年各項房屋稅稅源別比率-依構造別

單位：百分比

稅源別 \ 年	97 年	98 年	99 年	100 年	101 年	102 年	103 年	104 年	105 年	106 年
鋼筋混凝土造	70.67	71.49	71.38	71.55	72.43	73.13	74.14	75.24	75.63	76.13
鋼骨造	6.70	6.68	6.68	6.89	7.16	7.15	7.11	7.18	7.45	8.11
加強磚造	14.80	14.08	13.00	12.50	11.64	10.71	10.01	9.40	8.54	7.88
鋼骨鋼筋混凝土造	2.14	2.28	3.85	4.13	4.20	4.72	4.61	4.27	4.58	4.35
鋼鐵造	5.26	5.01	4.66	4.50	4.16	3.91	3.77	3.57	3.48	3.21
其他	0.43	0.46	0.43	0.43	0.41	0.38	0.36	0.34	0.32	0.32

資料來源：本局公務統計報表

圖12・106年度房屋稅稅源-依結構



另就應稅房屋使用別分，可分為住家用及非住家用兩種，前者又分自住用或公益出租用、非自住用兩種，後者分營業用、私人醫院或診所或自由職業事務所用、非住家非營業用三種。依住家用及非住家用分類，可看出近年來住家稅額有逐年遞增的趨勢。（參見表 6 及圖 13）

表 6. 近十年房屋稅稅源結構比率-依使用別

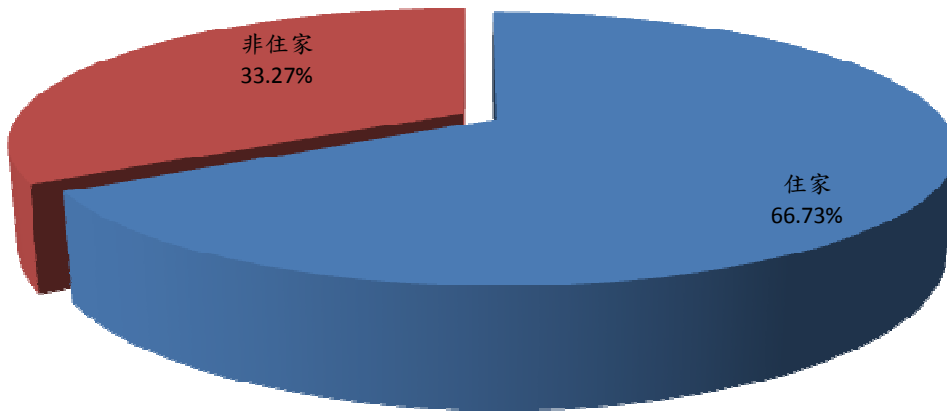
單位：百分比

稅源別 \ 年	97年	98年	99年	100年	101年	102年	103年	104年	105年	106年
住家	64.44	64.56	63.06	63.07	64.04	64.39	65.41	66.03	66.19	66.73
非住家	35.56	35.44	36.94	36.93	35.96	35.61	34.59	33.97	33.81	33.27

資料來源：本局公務統計報表



圖13・106年度房屋稅稅源-依使用別



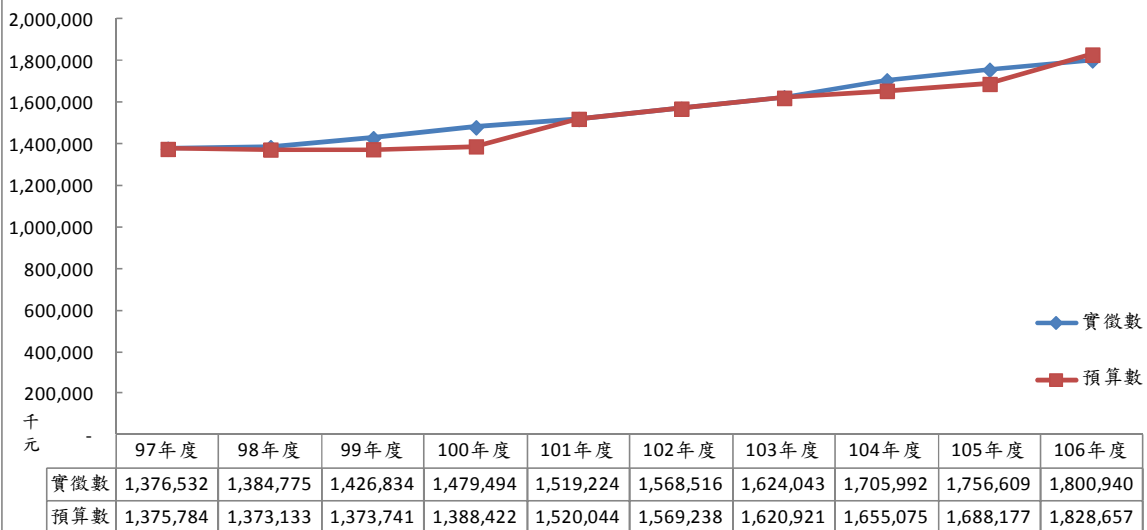
資料來源：表6

## 五、使用牌照稅

### (一) 稅收增減情形及原因：

97年度實徵淨額13億7,653萬2千元，106年度實徵淨額18億94萬元，增加30.83%。歷年來應稅車輛均呈現穩定成長，且因積極催繳欠稅及加強辦理違章車輛查緝作業，106年實徵數較105年同期增加2.52%。（參見表1及圖14）

圖14・使用牌照稅執行情形



資料來源：表1

(二)稅源結構分析：

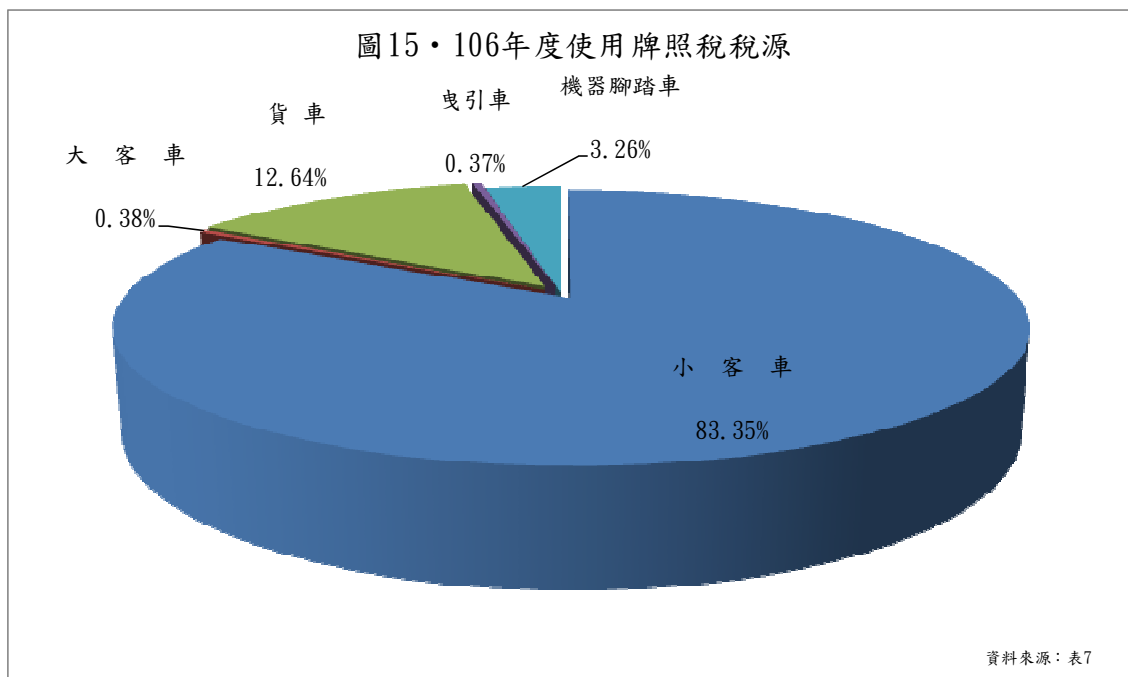
本縣 106 年度徵起之應稅車輛件數以小客車（包含自用及營業用）最多，占 83.35%，其次為貨車占 12.64%，再次為機器腳踏車占 3.26%。（參見表 7 及圖 15）

表 7. 近十年使用牌照稅稅源結構-依件數

單位：百分比

稅源別 \ 年	97 年	98 年	99 年	100 年	101 年	102 年	103 年	104 年	105 年	106 年
小客車	84.06	84.16	84.24	84.36	84.31	84.22	84.18	84.06	83.92	83.35
大客車	0.31	0.32	0.37	0.42	0.39	0.37	0.36	0.40	0.40	0.38
貨車	14.28	14.12	13.93	13.68	13.66	13.42	13.11	12.83	12.69	12.64
曳引車	0.66	0.62	0.62	0.55	0.52	0.50	0.50	0.48	0.37	0.37
機器腳踏車	0.69	0.78	0.84	0.99	1.12	1.49	1.85	2.23	2.62	3.26

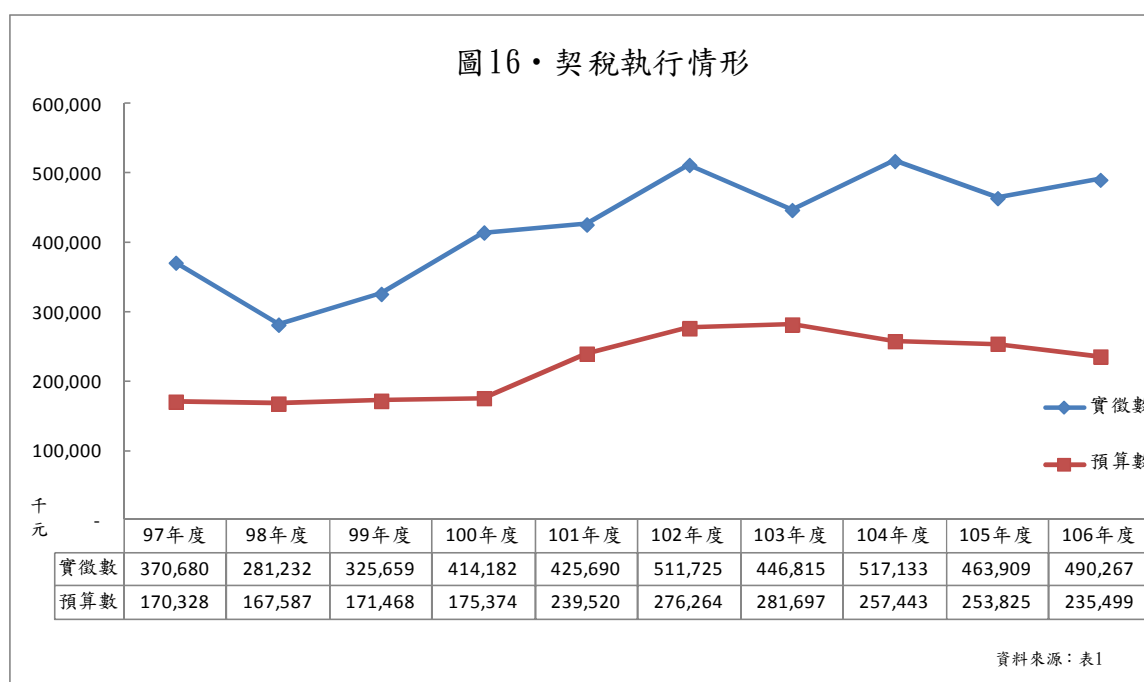
資料來源：本局公務統計報表



## 六、契稅

### (一) 稅收增減情形及原因：

97 年度實徵淨額 3 億 7,068 萬元，106 年度實徵淨額 4 億 9,026 萬 7 千元，增加 32.26%。因本縣 106 年不動產評價委員審議通過重行評定「新竹縣房屋標準單價表」及「新竹縣房屋地段等級標準表」，自 106 年 7 月 1 日起實施，以評定標準價格為準之核定契價調漲，致 106 年實徵數較 105 年同期增加 5.68%。（參見表 1 及圖 16）



### (二) 稅源結構分析：

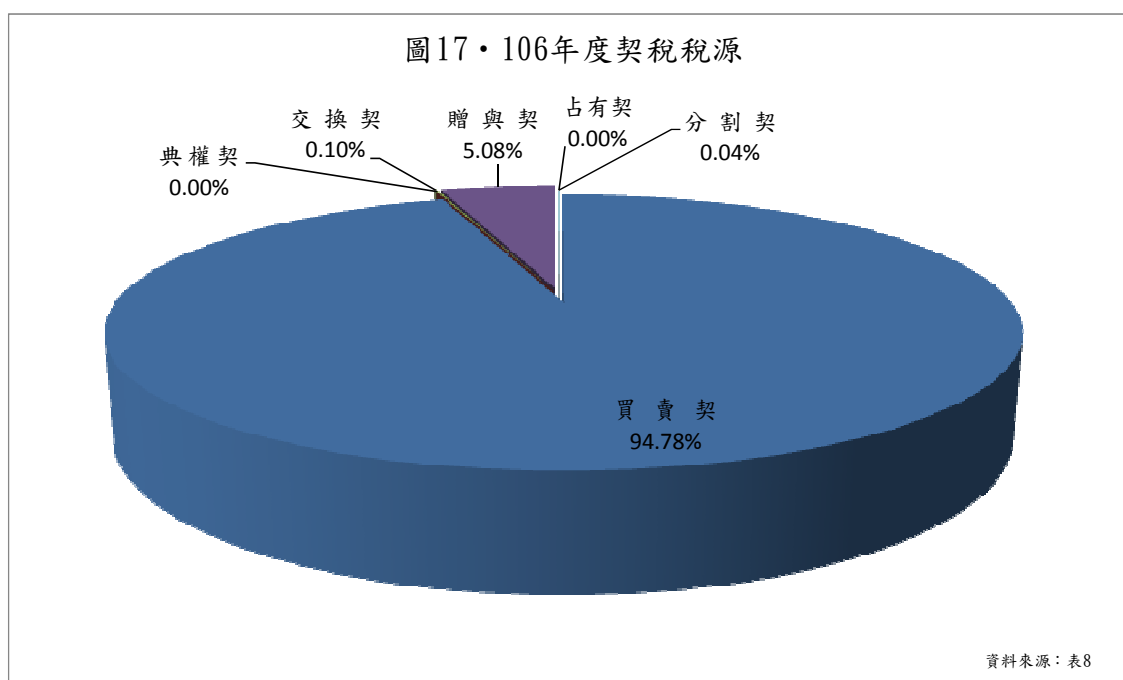
以契價結構觀察契稅稅源，本縣 106 年度契稅最主要來源為買賣契稅，比重占 94.78%，其次是贈與契稅占 5.08%。近 10 年本市契稅主要稅收來源為買賣契稅，其所占之比重均在九成以上。（參見表 8 及圖 17）

表 8. 近十年使用契稅稅源結構-依契價

單位：百分比

稅源別 \ 年	97年	98年	99年	100年	101年	102年	103年	104年	105年	106年
買賣契	95.80	94.40	91.98	94.89	94.70	92.93	91.00	93.94	95.48	94.78
典權契	0.00	0.00	0.01	0.00	0.00	0.00	0.00	0.00	0.00	0.00
交換契	0.23	0.03	2.78	0.11	0.06	2.78	3.49	0.79	0.29	0.10
贈與契	3.97	5.56	5.23	5.00	5.21	4.29	5.51	5.27	4.23	5.08
分割契	0.00	0.01	0.00	0.00	0.03	0.00	0.00	0.00	0.00	0.04
占有契	0.00	0.00	0.00	0.00	0.00	0.00	0.00	0.00	0.00	0.00

資料來源：本局公務統計報表

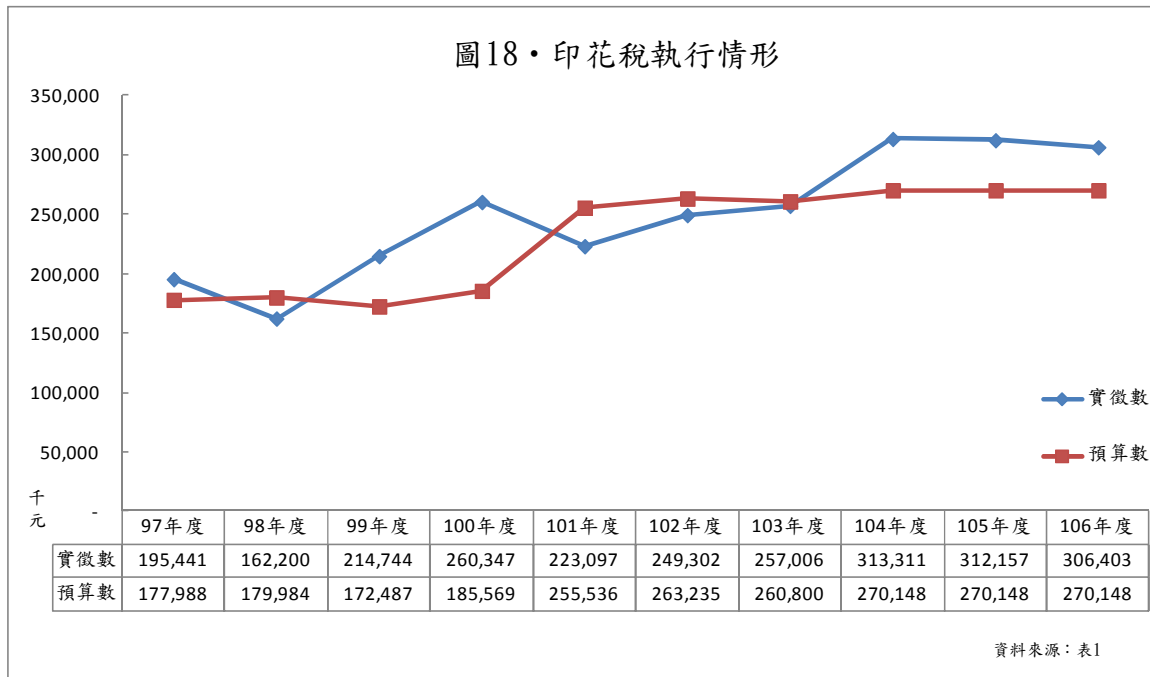


## 七、印花稅

### (一) 稅收增減情形及原因：

97 年度實徵淨額 1 億 9,544 萬 1 千元，106 年度實徵淨額 3 億 640 萬 3 千元，增加 56.78%。歷年印花稅因縣內科學園區及工業區承攬合約金額增減，致稅收隨之增減波動。106 年實徵數較 105 年同期減少 1.84%，主因景氣低迷及實施房地合一稅制，不動

產交易下滑，致印花稅收較 105 年減少 1.84%。。（參見表 1 及圖 18）



## （二）稅源結構分析

依繳納方式分析，本縣 106 年度印花稅之徵收以大額繳納的比重最大，占 57.91%，其次是彙總自繳稅額 37.05%。而出售印花稅票逐年減少，主因輔導廠商開立大額繳款書，而減少印花稅票貼用。（參見表 9 及圖 19）

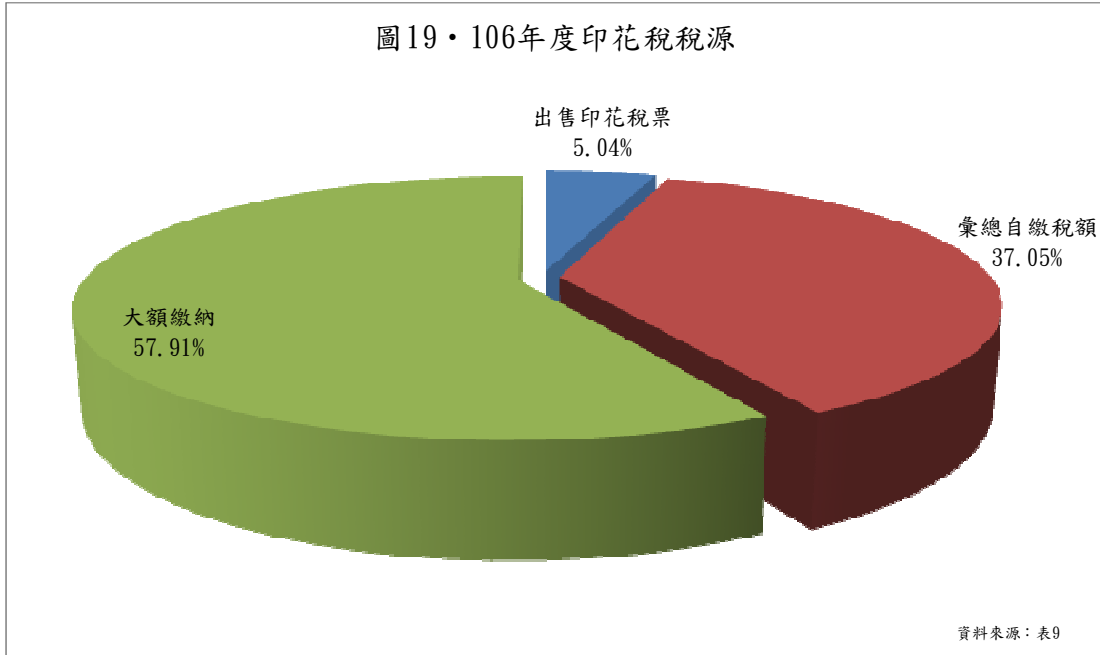
### 9. 近十年印花稅稅源結構

單位：百分比

稅源別 \ 年	97年	98年	99年	100年	101年	102年	103年	104年	105年	106年
出售印花稅票	20.70	22.90	19.87	14.63	11.72	13.29	10.45	10.68	6.29	5.04
彙總自繳稅額	33.06	31.49	28.60	32.64	36.60	30.87	32.82	30.98	34.66	37.05
大額繳納	46.24	45.61	51.53	52.73	51.68	55.84	56.73	58.34	59.05	57.91

資料來源：本局公務統計報表

圖19・106年度印花稅稅源

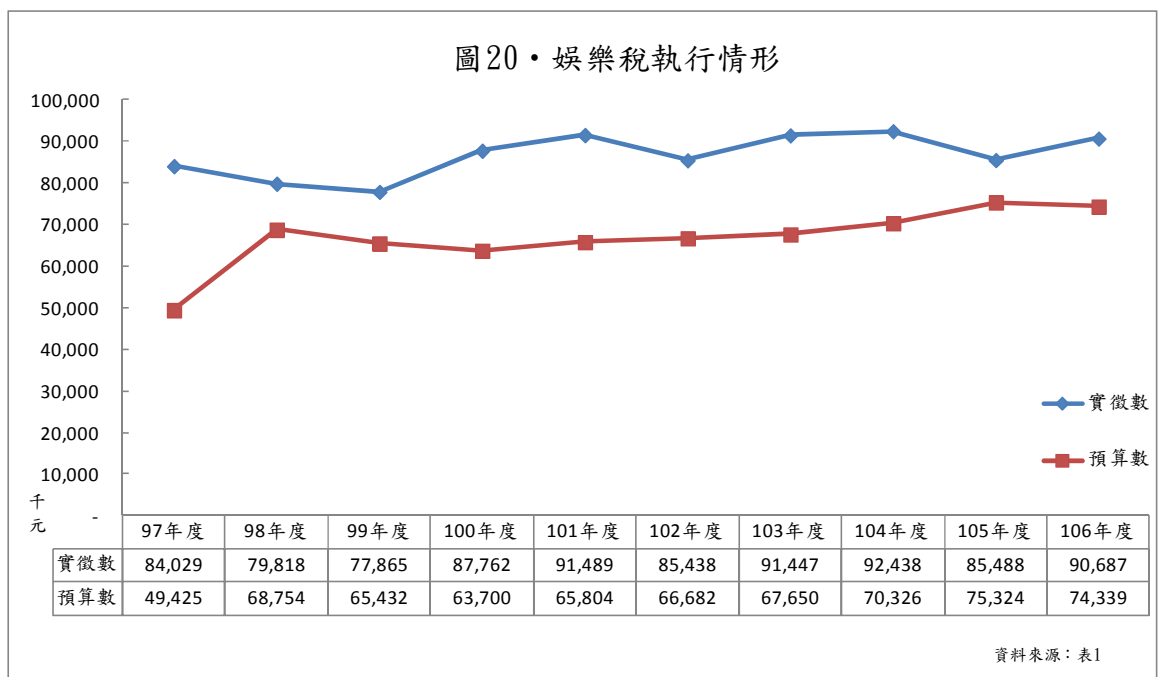


## 八、娛樂稅

### (一) 稅收增減情形及原因：

97 年度實徵淨額 8,402 萬 9 千元，106 年度實徵淨額 9,068 萬 7 千元，增加 7.92%。本縣娛樂稅稅收來源主要為高爾夫球場及遊樂場。高爾夫球場因 105 年受豪雨侵襲致草坪受損部分區塊，於 106 年修繕完成恢復營運，且球場會員入會費較 105 年增加，致實徵數較 105 年同期增加 6.08%。（參見表 1 及圖 20）

圖20・娛樂稅執行情形



## (二) 稅源結構分析

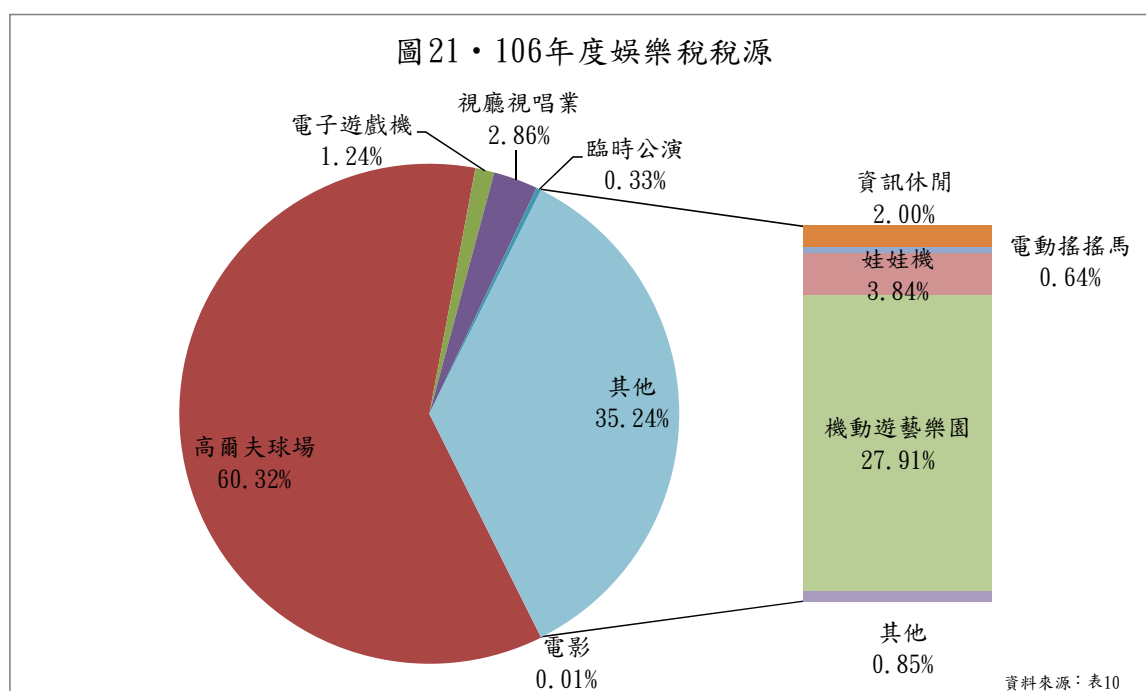
依申報及查定稅額分析，本縣 106 年度娛樂稅最主要稅源為高爾夫球場 60.32%最高，其次是其他（其他類包含資訊休閒、電動搖搖馬、娃娃機及機動遊藝樂園及其他等）占 35.24%，此二類佔總稅額 95.56%。（參見表 10 及圖 21）

表 10. 近十年娛樂稅稅源結構

單位：百分比

稅源別 \ 年	97 年	98 年	99 年	100 年	101 年	102 年	103 年	104 年	105 年	106 年
電影	0.02	0.02	0.02	0.02	0.02	0.00	0.01	0.01	0.01	0.01
撞球場	0.12	0.00	0.00	0.01	0.00	0.00	0.00	0.00	0.00	0.00
高爾夫球場	55.57	54.79	54.17	59.51	51.30	55.84	56.76	58.89	59.72	60.32
舞(廳)場	0.00	0.00	0.00	0.01	0.00	0.00	0.01	0.01	0.00	0.00
電子遊戲機	2.57	2.28	2.53	2.27	1.96	1.80	2.03	1.90	1.94	1.24
有節目餐飲業	0.01	0.00	0.00	0.02	0.02	0.01	0.01	0.01	0.01	0.00
視廳視唱業	3.43	3.89	4.86	3.13	3.13	2.25	2.71	3.08	2.96	2.86
其他	37.59	38.94	38.40	34.97	38.78	39.92	38.33	34.59	35.24	35.24
臨時公演(歌唱、舞蹈、戲劇等)	0.69	0.08	0.02	0.06	4.79	0.18	0.14	1.51	0.12	0.33

資料來源：本局公務統計報表



九、教育捐：契稅附徵自 84 年 7 月 1 日起停徵，房屋稅附徵自 87 年 7 月 1 日起停徵，娛樂稅附徵自 88 年 2 月 5 日起免徵。

## 肆、結 論

- 一、以地價稅查定稅額資料分析地價稅稅源結構，一般土地之查定稅額所占比重最高，占比五成九左右，其次自用住宅占比二成五左右，二者為地價稅之主要稅源。
- 二、以土地增值稅移轉原因分析，本縣 106 年度土地增值稅稅源以買賣移轉之應納稅額所占比重最高，達八成六左右。
- 三、以應稅房屋現值結構分析，鋼筋混凝土造之房屋占七成六左右為最大宗，為房屋稅主要稅源，以使用別分，住家為房屋稅主要稅源占六成七左右。
- 四、以應稅車輛件數分析，小客車占八成三，為牌照稅稅收主要來源。
- 五、以契稅之各項契價結構分析，買賣契稅之契價結構比重最高，均達九成五左右，為契稅之主要來源。
- 六、大額繳納為印花稅徵收之首要來源，占五成八左右，其次為彙總自繳占三成七左右。
- 七、娛樂稅依申報及查定稅額分析，最主要稅源為高爾夫球場占六成左右，其次為機動遊藝樂園占二成八左右。